

**Weil jeder
Job zählt.**



Handreichung Fotoaktion "Weil jeder Job zählt."

Mach mit bei der Fotoaktion "Weil jeder Job zählt."

- In der Tarifrunde fordern wir höhere Löhne und sichere Jobs – weil jeder Job zählt!
- Die breite Unterstützung der Kolleginnen und Kollegen für unsere Forderungen wollen wir mit möglichst vielen Unterstützerfotos zeigen.
- Jetzt kommt es auf dich an: Mach mit bei der Fotoaktion!
- Dafür gibt es verschiedene Möglichkeiten:
 - Selfie-Aktion: Du kannst mit deinem eigenen Foto mitmachen, ganz einfach vom Smartphone aus.
 - Fotoaktion mit vielen im Betrieb: Du organisierst oder hilfst mit bei einer größeren IGBCE-Fotoaktion im Betrieb für die Kolleginnen und Kollegen – zum Beispiel in der Kantine oder im Pausenraum.
- Die Bilder sammeln wir auf der Website <https://weil-jeder-job-zaehlt.de/>
- Aus den Bildern erstellen wir große Bilderkollagen und Mosaik, die wir an vielen Stellen einsetzen werden: Am Verhandlungsort, um den Arbeitgebern unsere Stärke zu zeigen. In den Betrieben, um unsere Gemeinschaft zu festigen. In den Medien, um unseren Forderungen Nachdruck zu verleihen.
- Auf den nächsten Seiten findest Du alle Infos, die Du zum Mitmachen brauchst!

**Weil jeder
Job zählt.**



**SOFORT
MITMACHEN!**

Selfie-Aktion

Fotoaktion "Weil jeder Job zählt."

Selfie-Aktion "Weil jeder Job zählt."

- Nimm dein Smartphone zur Hand.
- Scan den QR-Code oder geh auf <https://weil-jeder-job-zaehlt.de>
- Klick auf "Foto hochladen – für Einzelpersonen"
- Wähle "Foto aufnehmen", um deine Kamera zu starten oder "Datei auswählen", um ein schon bestehendes Foto von dir zu verwenden.
- Folge den Hinweisen auf dem Bildschirm.
- Danke, dass du mitmachst!
- Jetzt wichtig:
Sprich Kolleg*innen an, auch teilzunehmen oder macht gemeinsam mit – zum Beispiel beim Mittagessen oder in der Pause!



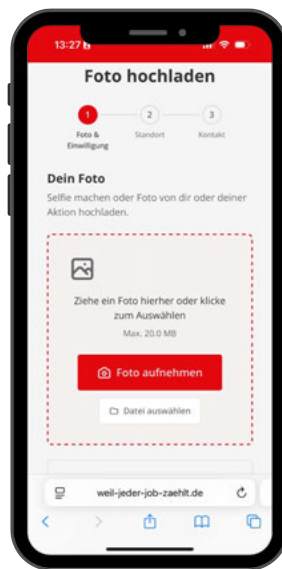
<https://weil-jeder-job-zaehlt.de/>

Selfie-Aktion "Weil jeder Job zählt."

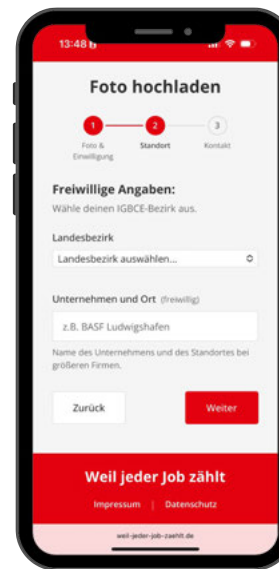
Weil jeder
Job zählt.



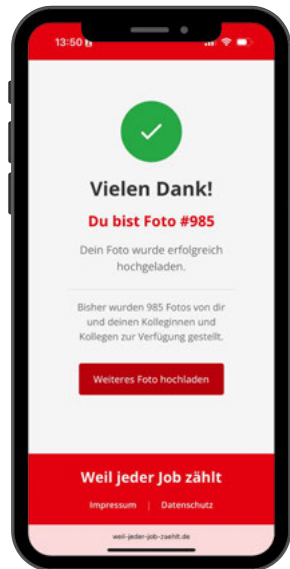
"Foto hochladen"
klicken



"Foto aufnehmen"
klicken oder Datei
auswählen



Freiwillige Angaben und
Kontaktdaten ergänzen



Fertig!

Wie kannst Du die Selfie-Aktion bewerben?

Die Selfie-Aktion kann mit verschiedenen Werbemitteln beworben werden:

- **Haftaufkleber aus Staticfolie**
– ideal für Glaswände, Spiegel, Metalltüren oder Metallspinde
- **Tabletteinleger für die Kantine**
– auch nutzbar als Aushänge, zum Beispiel an der Stempeluhr
- **Aufsteller**
– gut geeignet für die Tische in der Kantine oder im Pausenraum

Die Werbemittel können im IGBCE-Kampagnenportal bzw. im IGBCE-Webshop bestellt werden.

- **Am besten aber sprichst du deine Kolleginnen und Kollegen persönlich an und hilfst ihnen direkt bei der Teilnahme!**



Tabletteinleger/Aushang



Haftaufkleber Staticfolie



Tischauflasteller

**Weil jeder
Job zählt.**



**Fotoaktion "Weil jeder Job zählt."
mit vielen Kolleginnen und Kollegen**

Fotoaktion "Weil jeder Job zählt." mit vielen Kolleg*innen

- Startet zur Tarifrunde Chemie 2026 eine Fotoaktion im Betrieb.
- Dabei geht es darum, dass wir mit einer Aktion möglichst Fotos von möglichst vielen Kolleginnen und Kollegen sammeln. Mehr Unterstützung ist mehr Stärke in den Verhandlungen!
- Wir zeigen: Wir sind viele und wir stehen gemeinsam hinter der Forderung der IGBCE.
- Mit der Fotoaktion schafft ihr die Möglichkeit, dass sich deine Kolleginnen und Kollegen von euch fotografieren lassen und so an der Aktion teilnehmen.
- Je nachdem, wie ihr die Aktion aufzieht, können die Kolleginnen und Kollegen ihr persönliches Foto als kleines Andenken ausgedruckt direkt mitnehmen.

Selfie-Aktion vs. Fotoaktion

Weil jeder
Job zählt.



Selfie-Aktion
für Einzelpersonen



Selfie
mit eigenem Smartphone
aufnehmen und teilnehmen

Fotoaktion
für Gruppen & Aktionen



viele Fotos
von vielen Personen
schießen und per
Massenupload hochladen

*mehr
ist
mehr*

Was für eine Foto-Aktion gebraucht wird...

- Entweder nutzt ihr eine eigene Kamera für die Fotoaktion. Eine Empfehlung für eine digitale Sofortbildkamera findest du weiter hinten.
- Oder ihr mietet eine Fotobox wie sie bei Hochzeiten oder Jubiläen oft genutzt werden. Angebote dafür findet ihr im Internet. Achtet darauf, dass ihr auf die Fotos anschließend digital zugreifen könnt.
- Wählt einen Ort für die Fotoaktion aus – zum Beispiel die Kantine oder ein Foyer
- Kündigt die Aktion im Betrieb an. Dafür könnt ihr Tabletteinleger der Kantinen und Tischaufsteller bestellen.
- Baut die Fotoaktion auf. Nutzt IGBCE-Materialien: Fahne, Banner, Roll-Up, Westen oder T-Shirts.
- Los geht die Aktion: Sprecht Kolleg*innen an und fotografiert sie.
- Mit den Requisiten, die ihr bestellen könnt, macht das Fotografieren noch mehr Spaß.
- Alle freuen sich, wenn sie ihr Foto vor Ort direkt ausgedruckt als Erinnerung erhalten. Einige Fotoboxen bieten den Drucker gleich mit an. Die Sofortbildkamera druckt das Bild auch sofort aus – sogar mit hübschem IGBCE-Rahmen!
- **Das Wichtigste: Ihr ladet alle Fotos direkt nach der Aktion gesammelt auf <https://weil-jeder-job-zaehlt.de> hoch.**

Aktion mit Foto-Box im Betrieb

Weil jeder
Job zählt.



Aufstellen
einer
Foto-Box
im Betrieb



Foto für die
Foto-
sammlung



Ausdruck
zum
Mitnehmen

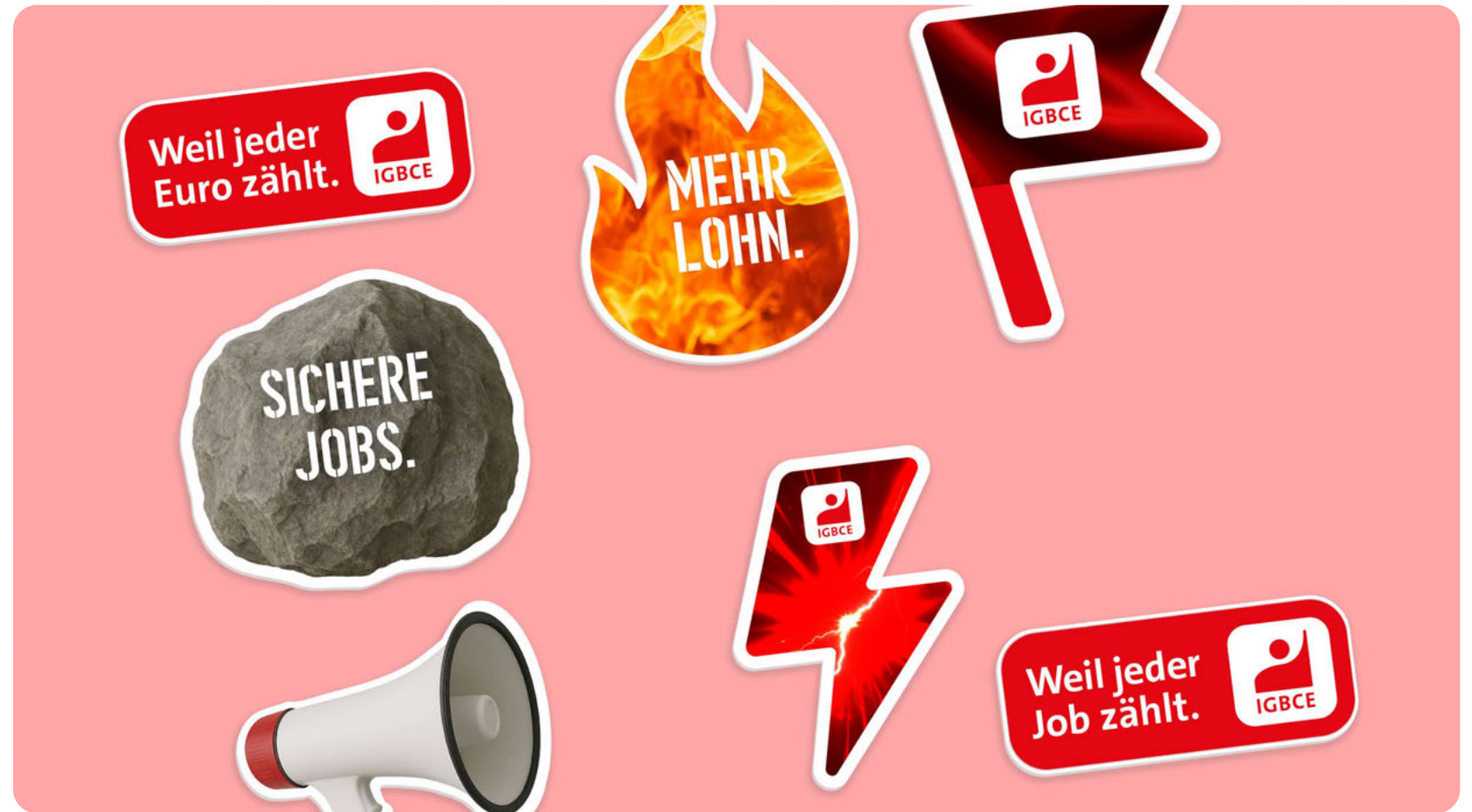


KI-generierte Visualisierung

Requisiten für die Fotoaktion

Für die Fotoaktion könnt ihr dieses Set an Requisiten im Kampagnenportal bestellen.

Weil jeder
Job zählt.



Ganz wichtig: Fotos einreichen

- Die gesammelten Fotos von der Aktion musst du nun noch auf deinen Computer übertragen. Das erfolgt bei einer Fotobox entweder über eine Speicherkarte, einen USB-Stick oder eine Online-Plattform. Erkundige dich darüber zuvor beim Anbieter der Fotobox!
- Bei einer eigenen Kamera überträgst du die Fotos auf dem üblichen Weg auf deinen Computer.
- **Jetzt musst du die Fotos von deiner Fotoaktion noch über die Fotoaktionswebsite einreichen!**



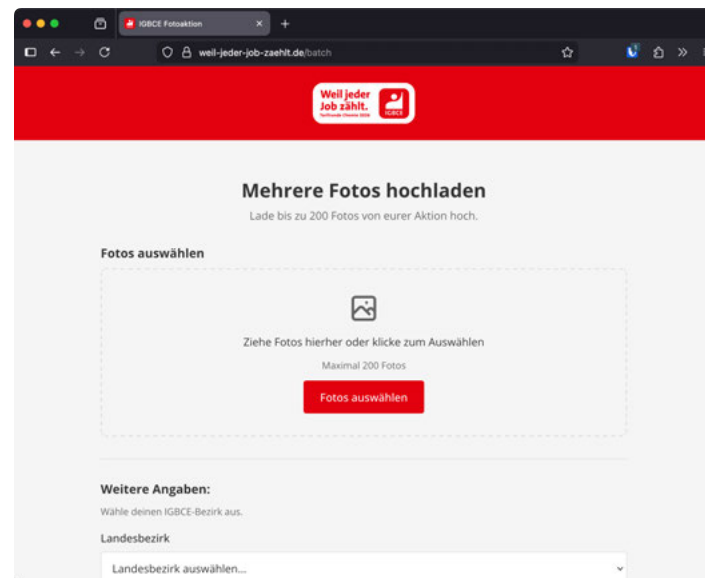
<https://weil-jeder-job-zaehlt.de/>

Fotos per Massenupload einreichen

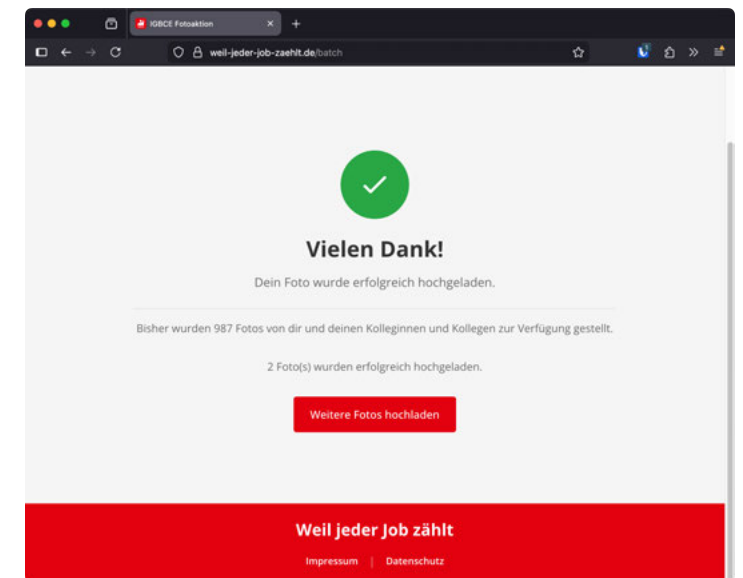
Weil jeder
Job zählt.



"Mehrere Fotos hochladen" anklicken.



"Fotos auswählen" klicken oder Bilder einfach in das Feld ziehen. Bis zu 200 Fotos können in einem Schritt hochgeladen werden. Freiwillige Angaben und Kontaktdaten ergänzen. Unten auf "Alle hochladen" klicken.



Die Bilder werden vor dem Hochladen komprimiert und damit weniger Daten übertragen. Das kann einen Moment dauern.

Fertig!

**Weil jeder
Job zählt.**



Fotoaktion "Weil jeder Job zählt."

Empfehlung Sofortbildkamera – Instax mini Liplay

Fotoaktion – Empfehlung Sofortbildkamera

- Du brauchst eine Sofortbildkamera für die Fotoaktion? Wir haben eine Empfehlung für dich!
- Die Kamera verbindest du mit deinem Smartphone über die zugehörige App.
- Mit der Kamera kannst du die Kolleginnen und Kollegen digital fotografieren und die Bilder für die Fotoaktion sammeln.
- Persönliches Give-Away: Jedes Foto kannst du als Sofortbild ausdrucken und der Kollegin oder dem Kollegen schenken.
- Das Beste: Die Ausdrücke kannst du mit einem Kampagnen-Rahmen im IGBCE-Look versehen! Die IGBCE Tarifrunde Chemie 2026 "zum Mitnehmen". Infos zu den Kampagnen-Rahmen folgen weiter hinten.
- Alle Fotos werden in der Kamera digital gespeichert und können von dir anschließend auf <https://weil-jeder-job-zaehlt.de> hochgeladen werden!

Produktempfehlung Sofortbildkamera, Filme und Micro SD-Karte

Fujifilm Instax mini Liplay Sofortbildkamera

- https://www.mediemarkt.de/de/product/fujifilm-instax-mini-liplay-matcha-green-sofortbildkamera-matcha-green-2943421.html?srsId=AfmBOoqsA6fbmQlooTotdnGyGIOTapy7DmuE2Jxp7gyFhzQilxEYXy_I

FUJIFILM instax mini Film Doppelpack Sofortbildfilm

- <https://www.mediemarkt.de/de/product/fujifilm-instax-mini-film-doppelpack-1332504.html>
- Wir empfehlen die benötigte Menge an Filmen (Sofortbildfilmen) direkt mit zu bestellen, weil bei der Kamera keine Filme beiliegen.

Micro SD Card

- <https://www.mediemarkt.de/de/product/sandisk-121508-micro-sdhc-ultra-speicherkarte-32-gb-130-mbs-2753248.html>

Fujifilm Instax mini LiPlay Sofortbildkamera

Weil jeder
Job zählt.



FUJIFILM instax mini Film – Doppelpack Sofortbildfilm

- Für die Sofortbildkamera sind mini Filme im 10-er Pack erhältlich.
- Abgebildet sind die große Packung mit 2 x 10 Bildern und einmal die kleine Packung mit 1 x 10 Bildern als Produktbeispiel abgebildet.
- Micro SD Speicherkarte (mit Adapter auf SD) – ohne Speicherkarte kannst du die digitalen Fotos nicht aus der Kamera für die Fotoaktion herausholen.



App für die Kamera herunterladen

Instax mini LiPlay App herunterladen:

- Im Google Play Store:
<https://play.google.com/store/apps/details?id=com.fujifilm.instaxminiLiPlay&hl=de>
- Im iOS-Store:
<https://apps.apple.com/de/app/instax-mini-liplay/id1460567208>



Kampagne-Rahmen im IGBCE-Look herunterladen

Weil jeder
Job zählt.



Rahmen auf
das Smartphone
herunterladen:



Sofortbildkamera mit dem Smartphone verbinden

- Schalte die Instax mini LiPlay Sofortbildkamera ein.
- Öffne die Instax mini LiPlay App auf deinem Smartphone.
- Wähle in der App die Instax mini LiPlay Kamera als das zu verwendende Gerät aus.
- Tippe auf die Fläche „Fügen Sie Ihr Gerät hinzu“ und verbinde anschließend das Smartphone mit der Kamera per Bluetooth.
- Bestätige die Kopplungsanfrage auf beiden Geräten.

Anleitungsvideo:
<https://sqn.link/igbce-anleitung-liplayapp>



Die drei Kampagnen-Rahmen via Schnellzugriffstaste auf der Kamera speichern

- Nach dem Herunterladen der drei Kampagnen-Rahmen auf dein Smartphone und der Einrichtung dieser über die instax mini LiPlay App, kannst du nun über die Schnellzugriffstasten auf die Rahmen zugreifen.
- Mit dieser Voreinstellung kannst du zwischen den verschiedenen Rahmen auswählen.
- Über die App kannst du die Reihenfolge der verschiedenen Rahmen auf den Tasten auswählen und anpassen.
- Anschließend kannst du das erste Foto aufnehmen.
- Nach der ersten Aufnahme kannst du über die "Drucken"-Taste steuern, ob das aufgenommene Foto ausgedruckt werden soll.



Ganz wichtig: Fotos einreichen

- Die Fotos werden in der Kamera auf der Micro-SD-Karte gespeichert.
- Mit dieser Speicherkarte kannst du – ggf. mit Adapter – die Fotos auf deinen Computer übertragen.
- **Jetzt musst du die Fotos von deiner Fotoaktion noch über die Fotoaktionswebsite einreichen!**



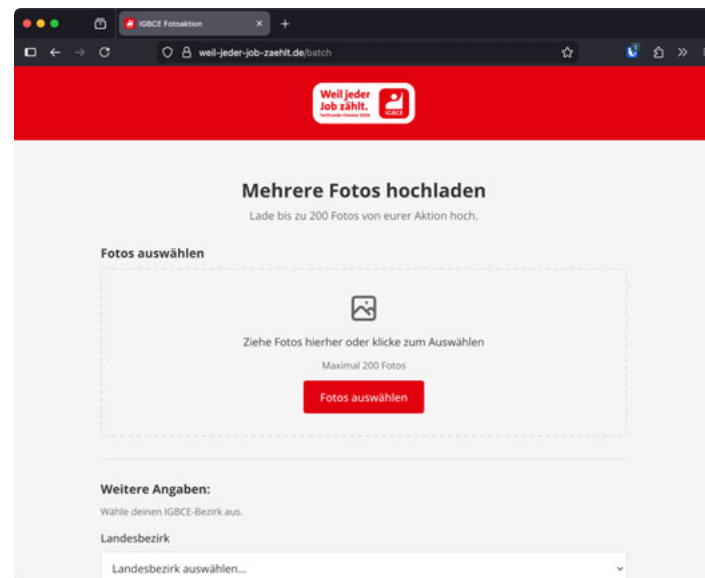
<https://weil-jeder-job-zaehlt.de/>

Fotos per Massenupload einreichen

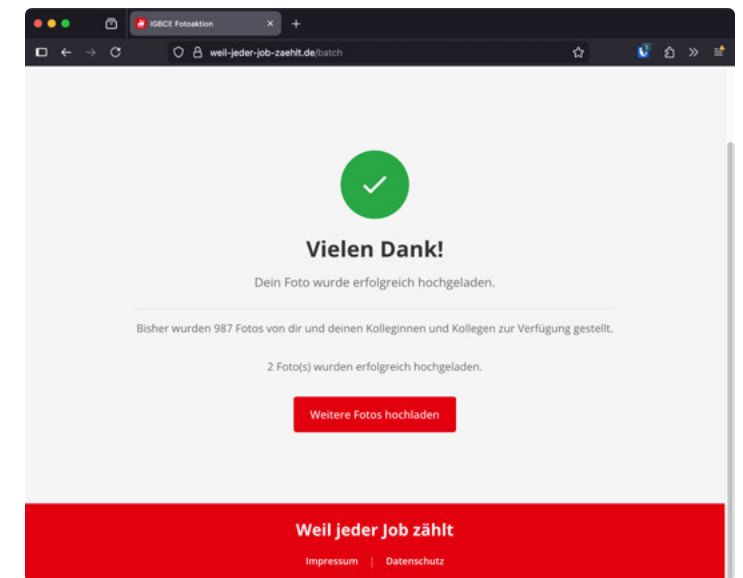
Weil jeder
Job zählt.



"Mehrere Fotos hochladen" anklicken.



"Fotos auswählen" klicken oder Bilder einfach in das Feld ziehen. Bis zu 200 Fotos können in einem Schritt hochgeladen werden. Freiwillige Angaben und Kontaktdaten ergänzen. Unten auf "Alle hochladen" klicken.



Die Bilder werden vor dem Hochladen komprimiert und damit weniger Daten übertragen. Das kann einen Moment dauern.

Fertig!